

3. Affichage des feux et modification de déclaration

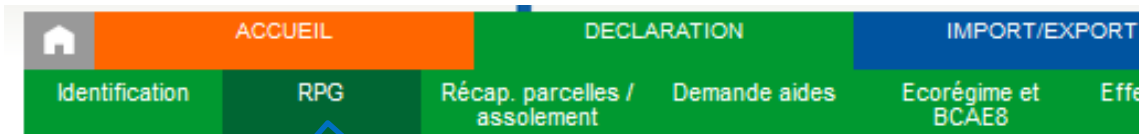
Affichage des feux

Dans telepac

Menu
Téléprocédures

Téléprocédures

- > Dossier PAC 2022
- > Délégation à un organisme de services
- > Dossier PAC 2023
- > Aide bovine Corse 2023
- > ABA/ABL 2022
- > Aide caprine 2023
- > Aide caprine 2022
- > Aides ovines 2023



REGISTRE PARCELLAIRE

▼ Couches

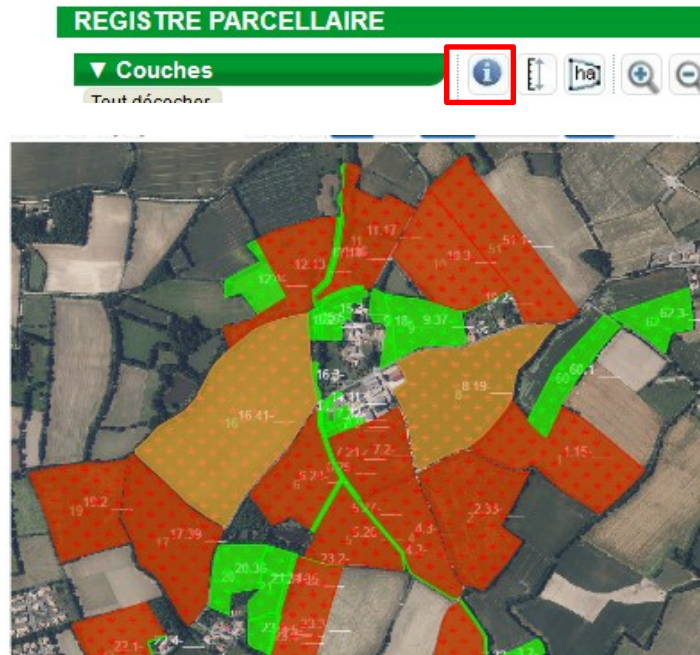
Tout décocher

- Vos parcelles
- Restitution des feux
- Vos surfaces non agricoles
- Vos zones de densité homogène
- Vos SNA supprimées
- Vos ZDH supprimées
- Communes

- En consultation simple (inutile de passer en modification) :
 - Le gestionnaire de couches est cliquable

Affichage des feux

Dans telepac




Parcelle rouge = feu rouge

=> à regarder

Parcelle verte = feu vert => RAS

Parcelle orange = feu orange

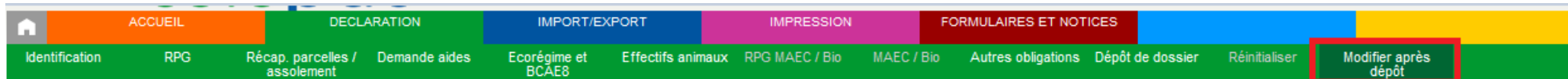
=> en attente

- En consultation simple (inutile de passer en modification) :
 - le  est cliquable et permet d'interroger la couche des feux
 - ou
 - en cliquant sur la parcelle, les informations s'affichent sous la carte

Affichage des feux

Dans telepac

- **Que faire si un feu est rouge ?**
 - Consulter les informations du feu
 - Vérifier ce qui a été déclaré sur la parcelle
=> **s'il y a bien une erreur => il faut corriger la déclaration**



- Passer en mode modification (modifier après dépôt)
- Retourner sur le RPG et corriger les informations de la parcelle
- Vérifier ensuite en passant sur les écrans suivants qu'il n'y a pas d'autres modifications à faire (par exemple s'il s'agit d'une parcelle déclarée ou à déclarer pour la BCAA8 ou l'écorégime)
- => **Signer la déclaration** à nouveau pour que la modification soit prise en compte
- **En cas de désaccord avec le feu rouge => contacter la DDT**

Modification de déclaration

Dans Telepac => action de l'exploitant

Pour corriger :

- une erreur de déclaration
- des oublis, y compris dans le formulaire de demande d'aides
- signaler une modification (culture effective différente de celle prévue initialement, ...)

=> **Préalable** : la télédéclaration doit absolument avoir été signée avant la date limite de dépôt tardif.

=> **Modalité** : il suffit d'accéder à sa télédéclaration, de la modifier puis de la resigner pour que les modifications soient prises en compte

Quand ?

- Dès que l'erreur ou l'oubli est détecté
- Recommandé **avant le 15 juillet** pour sécuriser l'instruction avant le paiement des avances en octobre
- Possible jusqu'au **20 septembre**

Téléprocédures

- > Dossier PAC 2022
- > Délégation à un organisme de services
- > Dossier PAC 2023
- > Aide bovine Corse 2023
- > ABA/ABL 2022
- > Aide caprine 2023
- > Aide caprine 2022
- > Aides ovines 2023

Modification de déclaration

Dans telepac => action de l'exploitant

Attention :

- En cas d'ajout d'une demande d'aide : elle sera acceptée sous réserve que cet ajout soit encore contrôlable
=> Il est essentiel de **vérifier le contenu de sa déclaration avant de signer** et de signaler rapidement un éventuel oubli
- Si la **modification n'est pas faite** et que l'exploitation a un **contrôle sur place** sur la parcelle, il sera trop tard. Si la parcelle n'est pas concernée par le contrôle, la modification reste possible (accident de culture, déclaration ou retrait d'une parcelle déclarée en IAE, ...).
- Les **formulaire DPB** ne sont pas concernés (ne sont pas des pièces du dossier PAC)
=> dépôt impératif le **9 juin 2023 au plus tard**.

Modification de déclaration

Par papier => action de l'exploitant

- Cas particuliers :
 - Période BCAE 6 (si le début de la période est postérieur au 20 septembre)
 - Cultures secondaires (présence obligatoire *a minima* entre le 15 novembre et le 15 février)
 - Cultures dérobées pour les départements qui ont fixé des périodes tardives (débutant après le 20 septembre)

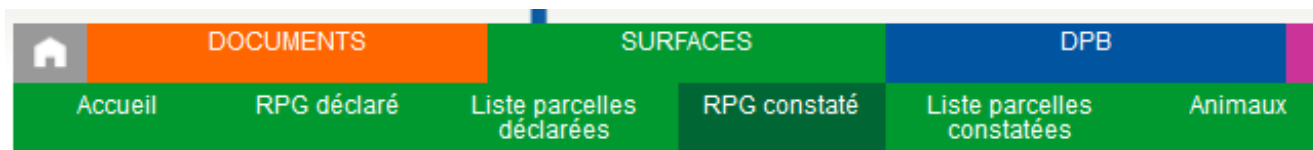
=> L'exploitant pourra signaler la modification par courrier auprès de la DDT **avant le début de la période de présence du couvert concerné sur la parcelle.**

=> Les modalités précises seront données en septembre au plus tard.

Modification de déclaration

Dans telepac => proposition de l'administration

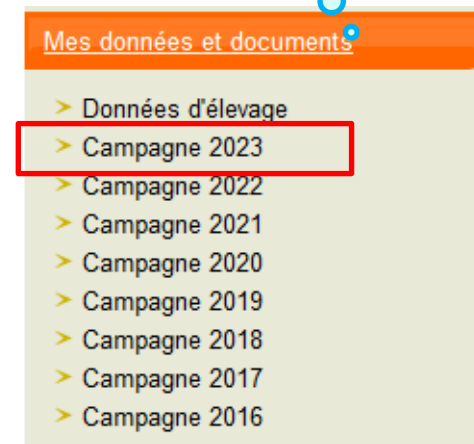
- Au cours de la campagne, l'exploitant pourra consulter sa déclaration dans son espace telepac (Mes données et documents) :



=> Dès que l'instruction sera suffisamment avancée (à partir de fin juillet)

- S'il est d'accord avec les modifications effectuées par l'administration, il n'y a rien à faire

=> **Accord tacite si absence de réponse**



Modification de déclaration

Dans telepac => proposition de l'administration

- **Comment visualiser les constats ?**
- Ces constats sur les parcelles seront affichés en vert dans le RPG et ne vont pas générer de pénalités pour l'exploitant. Aucune action ne sera requise de la part de l'exploitant.
- Les constats de contrôle sur place (CSP) sur les parcelles qui peuvent générer des pénalités seront affichés en rouge (plus tard dans la campagne).



Modification de déclaration

Dans telepac ou par échange de courrier => proposition de l'administration

- **A l'initiative de l'administration :**

- Lors de l'instruction (hors RPG), la DDT peut identifier des erreurs, des incohérences ou des oublis

- **Exemple 1** : exploitation avec un portefeuille de DPB non nul, mais pas de demande d'aide de base/redistributive ou d'écorégime

=> L'exploitant sera invité à corriger sa déclaration

- **Exemple 2** : une même surface a été déclarée par deux exploitants. La DDT identifie qu'il s'agit d'une erreur de tracé mais a besoin de la réponse des exploitants pour connaître le bon tracé et confirmer la surface

=> L'exploitant répond à la DDT et propose le tracé correct => Le doublon est supprimé sans pénalité

Remarque : il est possible de faire ce type de modification dans telepac mais il faut répondre au courrier de la DDT

Modification de déclaration

Dans telepac ou par échange de courrier => proposition de l'administration

- **A l'initiative de l'administration :**
 - **Cas liés à des informations insuffisantes sur telepac :**
 - inéligibilité à l'écorégime dans la voie demandée par l'exploitant
 - taux d'IAE pour la BCAE8 non atteint par l'exploitant
 - **Autres cas :**
 - absence de demande d'une aide couplée à la production végétale alors que les cultures déclarées sont éligibles
 - oubli de déclaration des ovins et des caprins dans le formulaire « effectif animaux » pour les demandeurs ICHN alors que l'exploitant demande une aide ovine ou caprine
 - pour les MAEC : oubli de demander l'aide alors qu'un engagement est en cours, oubli de déclaration des résiliations et des surfaces cibles par l'exploitant
- **Attention : la DDT ne peut pas détecter toutes les erreurs.** L'exploitant reste responsable de sa déclaration. Le droit à l'erreur permet simplement à la DDT de revenir vers l'exploitant si elle identifie une anomalie qui peut être remise en conformité ou l'absence d'une aide qu'il a omis de demander.

Rôle des organismes de services : qui fait quoi ?

Modification de déclaration et photos géolocalisées

- **Modification de déclaration :**
 - J'ai fait ma télédéclaration seul => je modifie et je signe en autonomie
 - J'ai donné **délégation à un OS** sans signature => **l'OS modifie la déclaration** et je **resigne**
 - J'ai donné **délégation à un OS avec signature** => **l'OS modifie et signe la déclaration**
- **Demandes de photos géolocalisées (PGL) :**
 - J'ai donné **mandat avec option PGL** => je reçois une demande de PGL, l'OS reçoit aussi cette demande
 - **En fonction des modalités d'accompagnement de l'OS** : l'OS peut prendre la PGL ou assurer une assistance à distance
 - Je n'ai pas donné mandat => je dois faire la PGL
(éventuellement en sollicitant de l'aide auprès de mon entourage)